

¡Prepárate para un delicioso banquete completo! Este libro presenta comida mexicana de la A a la Z, incluyendo burritos, enchiladas, menudo, salsa y mucho más!

*Hay comidas dulces y comidas picosas.
Pruébalas... todas son deliciosas.
¡Tendrás una experiencia maravillosa!*



A los niños les encanta aprender sobre las diferentes comidas, pero también necesitan conocer el abecedario, ¡y este delicioso libro sobre comida mexicana cubrirá ambas cosas de la manera más divertida! En él encontrarás mucho más que tacos, mientras pasas páginas llenas de albóndigas, burritos, enchiladas, salsas. Cada plato cobra vida con una rima juguetona, acompañada de la división en sílabas del nombre de cada platillo, todo acompañado de brillantes y atractivas ilustraciones.

SOBRE LA AUTORA:

Diane de Anda es una autora latina de tercera generación que creció en Los Ángeles. Ha sido maestra de niños y adolescentes, y profesora de la UCLA. Comenzó a escribir las historias que le heredaron sus abuelos de la Revolución Mexicana. Los protagonistas de sus libros son los niños latinos, sus culturas y tradiciones familiares. Diane es la autora de varios álbumes ilustrados, como *La luna mango*, *21 primos* y *The Day Abuelo Got Lost* (*El día que abuelo se perdió*).

SOBRE LA ILUSTRADORA:

Emily Mendoza es una ilustradora mexicoamericana del sur de California. Cruzó Estados Unidos para estudiar su maestría en Artes en el Instituto Pratt de Brooklyn, Nueva York. Ahora es feliz en Queens. Emily creció rodeada de la cultura mexicana y de las tradiciones de su familia, que influyen en su estilo. Usar colores vivos y texturas que muestren la diversidad de sus personajes es su pasión.
















ANTES DE LA LECTURA



¡Yum, yum, México! es un álbum ilustrado de Diana de Anda, con ilustraciones de Emily Mendoza. Las expresivas imágenes ayudarán a los jóvenes lectores a entender la información que se presenta en el libro. El texto en rima se presta para la lectura en voz alta y la presentación de las comidas mexicanas en orden alfabético facilita el aprendizaje del abecedario. Las preguntas de esta guía de lectura invitan a tomar la información en el libro como pretexto para conversar sobre tradiciones culinarias y alimentos. El formato en verso es ideal para presentar conceptos de ritmo, rima y aliteración.

PREGUNTAS GUÍA



-  ¿Qué ingredientes tiene un burrito? ¿Cómo se prepara?
-  ¿Qué palabras describen los sonidos de los chicharrones al comerlos?
-  Observa la ilustración de las gorditas. ¿Por qué crees que se llaman así?
-  ¿Qué opinas de comer iguanas?
-  ¿Qué sensación deja el chile en la boca? ¿Con qué se compara?
-  ¿Qué piensas de desayunar un plato de menudo?
-  ¿De qué distintas maneras se pueden comer los nopales?
-  ¿De qué palabra viene el nombre “quesadillas”? ¿Por qué se llaman así?
-  Explica los pasos para preparar chiles rellenos.
-  ¿Qué significa la expresión “es buena jugada”? ¿Es algo positivo o negativo?
-  ¿Qué tipos de salsas has probado o conoces? Descríbelas.
-  ¿Qué crees que significa la palabra “incomparable”?
-  ¿Qué platillos de los presentados en el libro has probado? ¿Te gustan? ¿Cuáles te gustaría probar? ¿Por qué?
-  ¿Qué otros platillos conoces? Descríbelos.
-  ¿Me puedes dar varios ejemplos de palabras que rimen en esta lectura?

MI COMIDA PREFERIDA



Piensa en una comida que te guste mucho. ¿Con qué letra empieza su nombre? Investiga qué ingredientes tiene y de qué país es típica esa comida. Descríbela con un breve poema y una ilustración.

Nombre de la comida:

División en sílabas:

País de origen:

Poema:

